


Freiflächen / Spielflächen im Röthelheimpark



Anlage 2 - Spielflächenversorgung Süd

Freiflächen / Spielflächen im Röthelheimpark



Spielplatz – Johann-Kalb-Straße

Die Fläche liegt am Thymianweg, direkt an der Hartmannstraße.

Dort befindet sich unter anderem die längste Rutsche Erlangens und eine Karussellwippe.

Größe: ca. 2000 m² - Spielgeräte:
Klettergerüst aus Reifen, Sandkasten,
Rutsche, Klettergerüst, Hängekarussell,
Holzhaus mit Rutsche, Doppelschaukel,
Kompass Karussell.



Spielplatz - Thymianweg


Diese Fläche liegt direkt am Thymianweg.

Der Spielplatz ist für Kinder zwischen 2 und 12 Jahren geeignet.

Größe: ca. 2150 m² - Spielgeräte:
Spieltisch, Spielkombination,
Babyschaukel, Kletter-,
Rutschkombination, Federtier,
Doppelschaukel, Karussell, Reckstangen



Freiflächen / Spielflächen im Röthelheimpark



Spielplatz – Schenkstraße, Johanniter


Der Spielplatz liegt in unmittelbarer Nachbarschaft zum Naturschutzgebiet „Exerzierplatz“ unweit der Schenkstraße.

Der Spielplatz wird derzeit saniert. In unmittelbarer Nachbarschaft befindet sich für rund drei Jahre eine provisorische Unterkunft für Kindergarten- und Jugendhausnutzung. Nach dem Abbau des Provisoriums wird die Fläche als einheitlicher Spielplatz gestaltet.

Größe: ca. 2500 m² – Spielgeräte nach Umgestaltung: Königinnenschaukel, Sandfläche, Doppelschaukel, Reifenschaukel, Kletter-, Rutschkombination



Freiflächen / Spielflächen im Röthelheimpark



Spielplatz – Easthouse und Freizeitanlage - Silbergrasweg

Die Fläche liegt direkt am Silbergrasweg, unweit der Schenkstraße.

Der Spielplatz ist für kleinere Kinder ab 2 Jahren geeignet. Nach dem geplanten Umbau für das Stadtteilhaus wird dieser Bereich neu gestaltet.

Größe: ca. 1000 m² - Er besteht aus 4 Spielgeräten: Klettergerüst, Babyschaukel mit Holzhütte, Rutsch-Schaukelkombination, Sandkasten.

Die Freizeitanlage Silbergrasweg liegt in unmittelbarer Nachbarschaft zum Naturschutzgebiet „Exerzierplatz“. Sie wurde 2001 gebaut und richtet sich vor allem an ältere Kinder, Jugendliche und Erwachsene ab 6 Jahren, schwerpunktmäßig jedoch ab 12 Jahren.

Besonderheiten: verschiedene Bikerparcours.

Größe: ca. 4800 m² - Spielgeräte: Rutsche, 5 x Basketballkorb aus Metall, 2 x Fußballtor aus Metall, Tischtennisplatte, Beachvolleyballfeld, verschiedene Bikerparcours

