





Kurt-Schu

Legende

-  öffentliche Grünfläche
-  Baum Bestand
-  Baum geplant
-  Leuchte geplant



Stadt Erlangen
Projektgruppe Röthelheimpark

Bushalt Kurt-Schumacher-Straße (Abbiegespur)

Ausschnitt Rahmenplan

Maßstab = 1:250

erstellt von PRP/OSA

erstellt: 10.07.2008