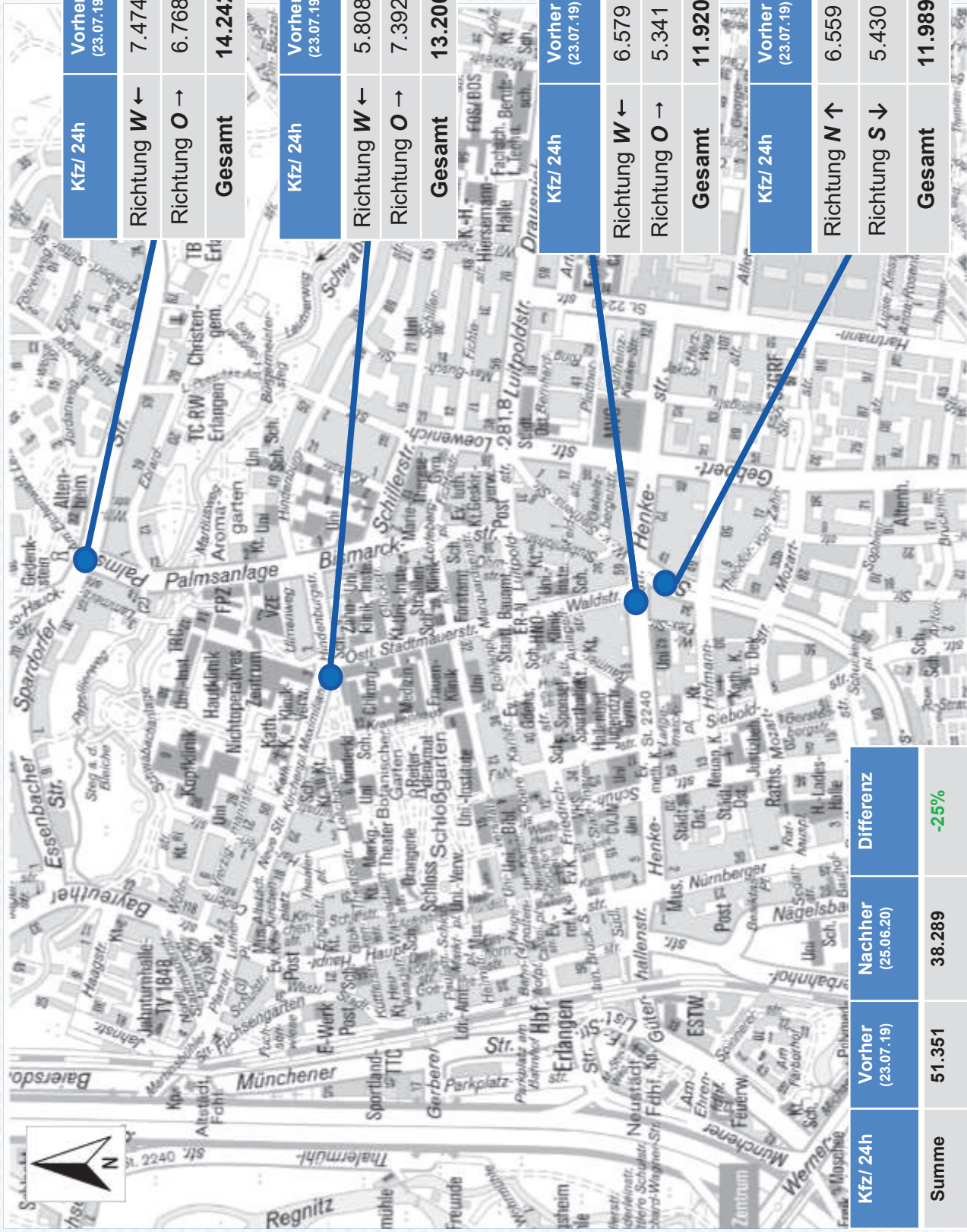


# Verkehrsentwicklung Juli 2019 bis Sept. 2020 gesamt- DTV<sub>w</sub> [Kfz/24h]



Kfz/ 24h	Vorher (23.07.19)	Nachher (16.09.20)	Differenz
Richtung W ←	7.474	7.710	+3%
Richtung O →	6.768	4.733	-30%
<b>Gesamt</b>	<b>14.242</b>	<b>12.443</b>	<b>-13%</b>

Kfz/ 24h	Vorher (23.07.19)	Nachher (16.09.20)	Differenz
Richtung W ←	5.808	560	-90%
Richtung O →	7.392	4.692	-37%
<b>Gesamt</b>	<b>13.200</b>	<b>5.252</b>	<b>-60%</b>

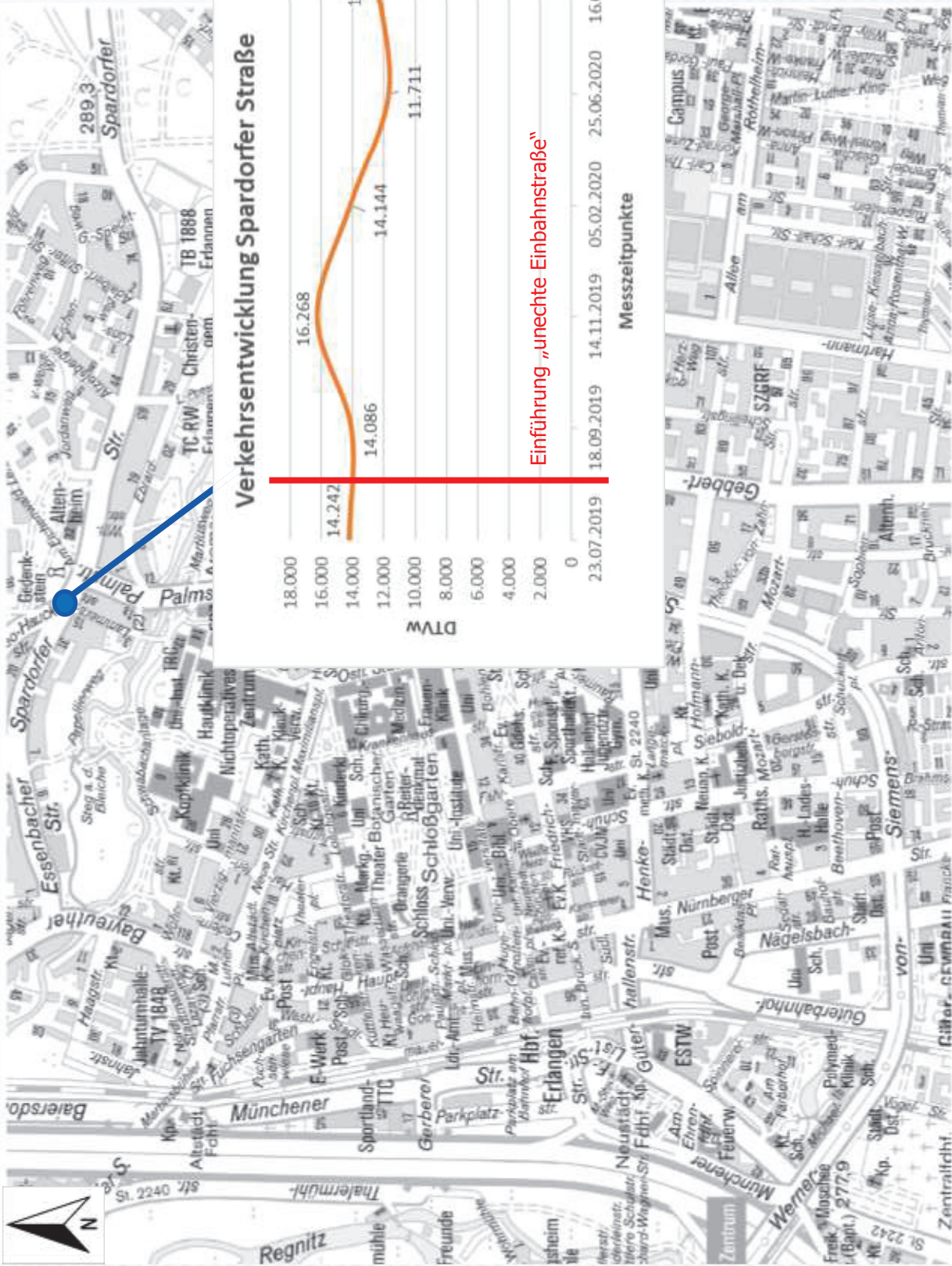
Kfz/ 24h	Vorher (23.07.19)	Nachher (16.09.20)	Differenz
Richtung W ←	6.579	5.931	-10%
Richtung O →	5.341	3.733	-30%
<b>Gesamt</b>	<b>11.920</b>	<b>9.664</b>	<b>-19%</b>

Kfz/ 24h	Vorher (23.07.19)	Nachher (16.09.20)	Differenz
Richtung N ↑	6.559	5.809	-11%
Richtung S ↓	5.430	5.121	-6%
<b>Gesamt</b>	<b>11.989</b>	<b>10.930</b>	<b>-9%</b>

Kfz/ 24h	Vorher (23.07.19)	Nachher (25.06.20)	Differenz
<b>Summe</b>	<b>51.351</b>	<b>38.289</b>	<b>-25%</b>

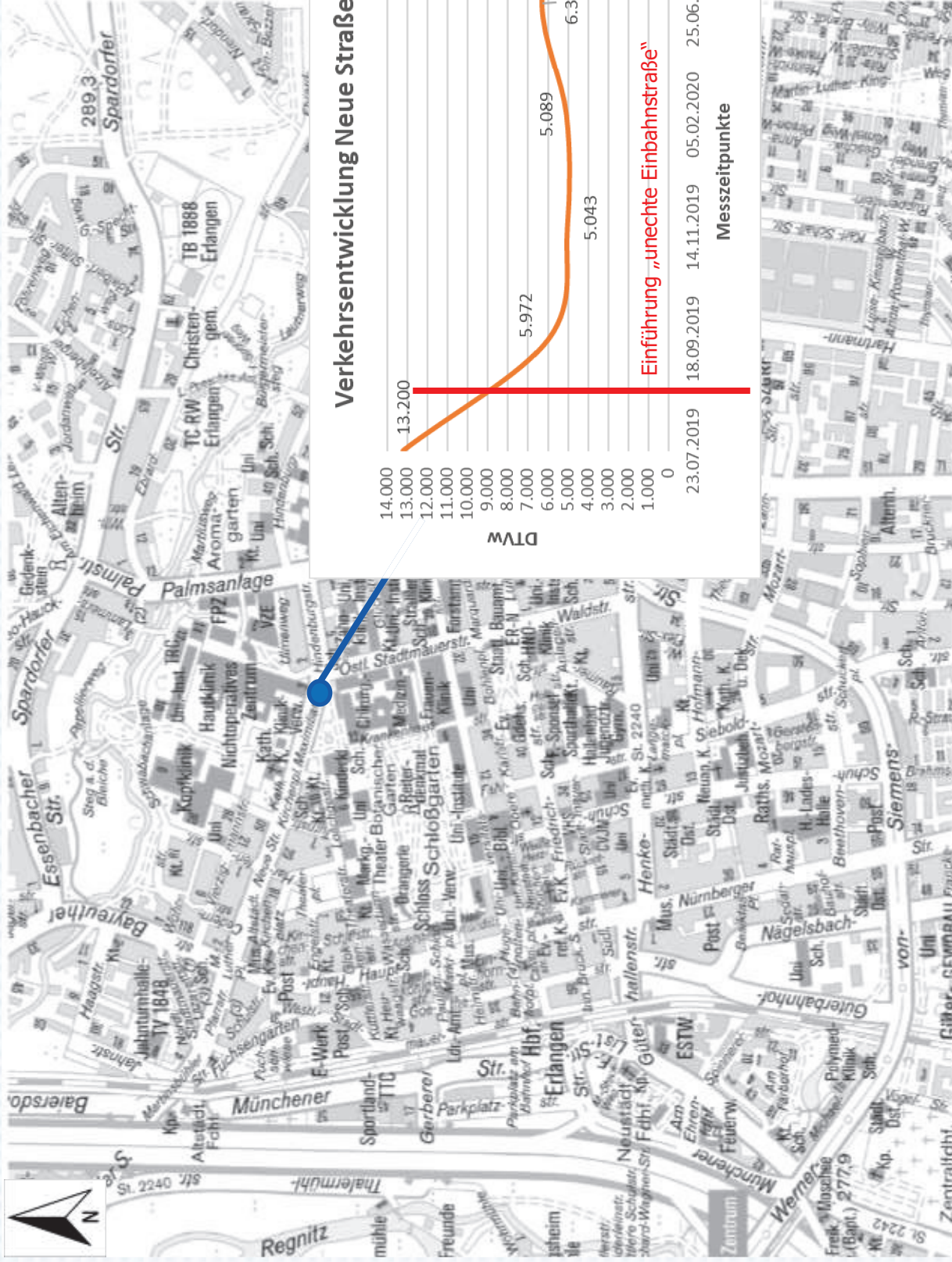


# Verkehrsentwicklung Juli 2019, September 2019, September 2020, Juli 2019, September 2019, September 2020, Juni 2020 und September 2020 am Standort Palmstraße/Spardorfer Straße



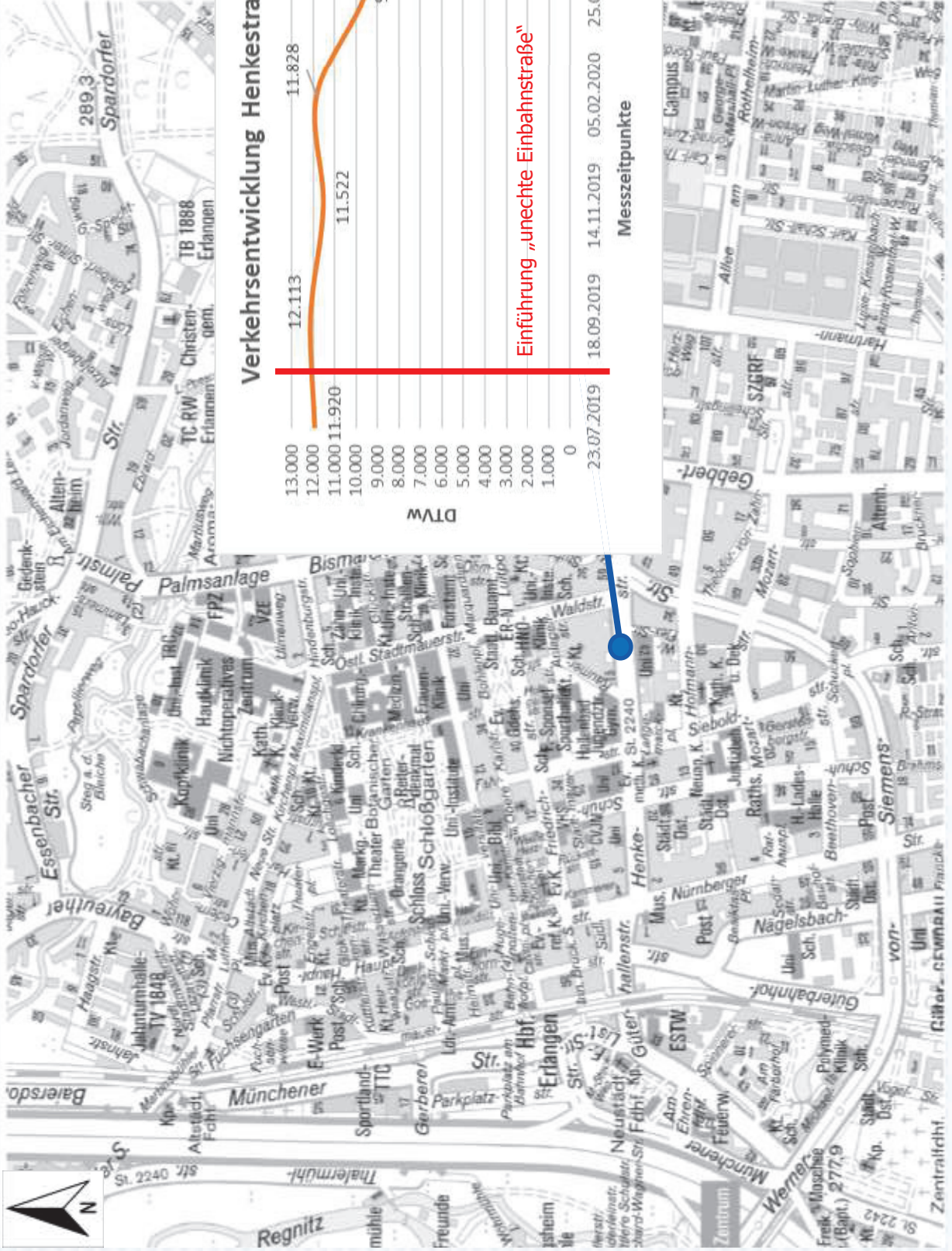


# Verkehrsentwicklung Juli 2019, September 2019, September 2020, November 2019, Februar 2020, Juni 2020 und September 2020 am Standort Neue Straße



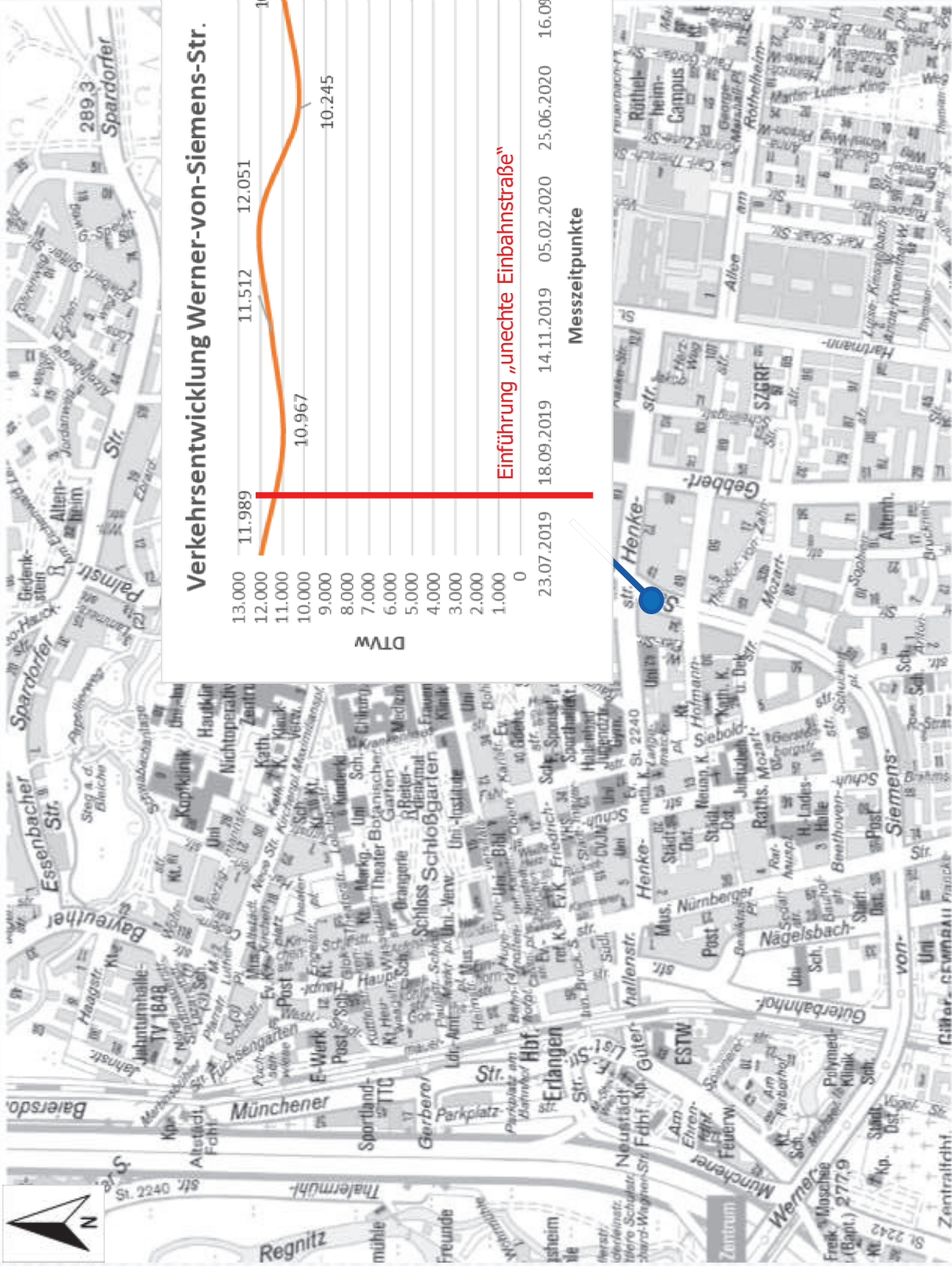


# Verkehrsentwicklung Juli 2019, September 2019, September 2020, Juli 2019, September 2019, September 2020, Juni 2020 und September 2020 am Standort Henkestraße





# Verkehrsentwicklung Juli 2019, September 2019, September 2020, Juli 2019, September 2019, September 2020, Juni 2020 und September 2020 am Standort Werner-von-Siemens-Straße



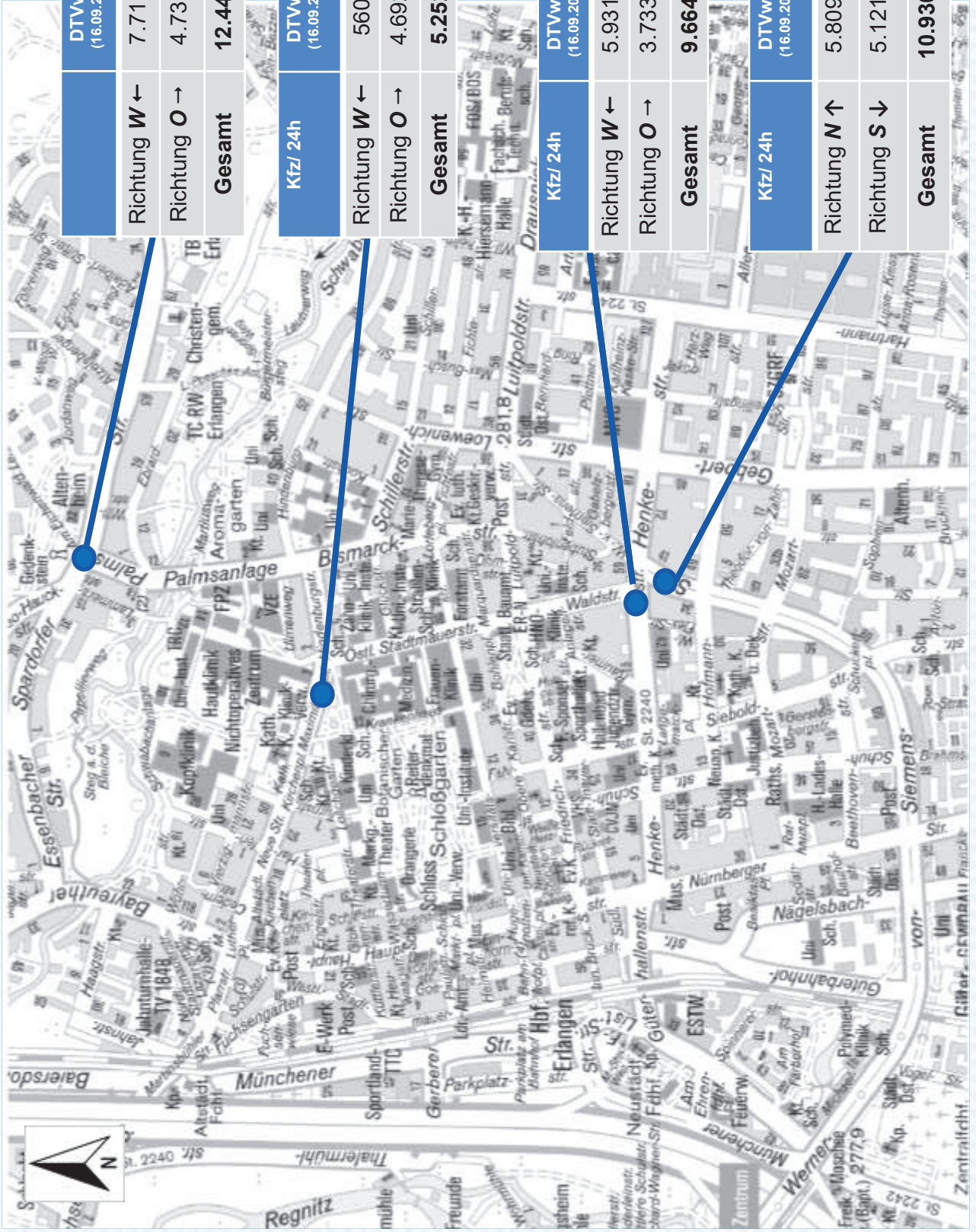
# Verkehrsbelastungen - DTV<sub>w</sub> [Kfz/24h] Gesamte Entwicklung Juli 2019 bis September 2020



Kfz/24h Spardorfer Str.	Vorher (23.07.)	Nachher (Sep.)	Differenz (Juli-Sept.)	Nachher (14.11.)	Differenz (Juli - Nov.)	Nachher (05.02.)	Differenz (Juli - Feb.)	Nachher (25.06.)	Differenz (Juli.-Juni)	Nachher (16.09.)	Differenz (Juli.-Sept.)
Richtung W ←	7.474	7.905	+ 6%	9.339	+25%	8.453	+13%	8.292	+11%	7.710	+3%
Richtung O →	6.768	6.181	- 9%	6.929	+2%	5.691	-16%	3.419	-49%	4.733	-30%
<b>Gesamt</b>	<b>14.242</b>	<b>14.086</b>	<b>- 1%</b>	<b>16.268</b>	<b>+14%</b>	<b>14.144</b>	<b>-1%</b>	<b>11.711</b>	<b>-18%</b>	<b>12.443</b>	<b>-13%</b>
Kfz/24h Maximiliansplatz	Vorher (15.07.)	Nachher (Sep.)	Differenz (Juli-Sept.)	Nachher (05.11.)	Differenz (Juli - Nov.)	Nachher (05.02.)	Differenz (Juli-Febr.)	Nachher (25.06.)	Differenz (Juli.-Juni)	Nachher (16.09.)	Differenz (Juli.-Sept.)
Richtung W ←	5.808	810	- 86%	629	-89%	845	-86%	655	-89%	560	-90%
Richtung O →	7.392	5.162	-30%	4.414	-40%	4.242	-43%	5.656	-24%	4.692	-37%
<b>Gesamt</b>	<b>13.200</b>	<b>5.972</b>	<b>-55%</b>	<b>5.043</b>	<b>-62%</b>	<b>5.089</b>	<b>-62%</b>	<b>6.311</b>	<b>-53%</b>	<b>5.252</b>	<b>-60%</b>
Kfz/24h Henkestr.	Vorher (16.07.)	Nachher (Sep.)	Differenz (Juli-Sept.)	Nachher (05.11.)	Differenz (Juli - Nov.)	Nachher (05.02.)	Differenz (Juli-Febr.)	Nachher (25.06.)	Differenz (Juli.-Juni)	Nachher (16.09.)	Differenz (Juli.-Sept.)
Richtung W ←	6.579	6.893	+ 4%	7.108	+ 8%	7.125	+8%	5.734	-2%	5.931	-10%
Richtung O →	5.341	5.220	- 2%	4.414	-17%	4.703	-12%	3.703	-31%	3.733	-30%
<b>Gesamt</b>	<b>11.920</b>	<b>12.113</b>	<b>+ 2%</b>	<b>11.522</b>	<b>-3%</b>	<b>11.828</b>	<b>-1%</b>	<b>9.437</b>	<b>-21%</b>	<b>9.664</b>	<b>-19%</b>
Kfz/24h Werner.-v.-Siemens. Str.	Vorher (16.07.)	Nachher (Sep.)	Differenz (Juli-Sept.)	Nachher (05.11.)	Differenz (Juli - Nov.)	Nachher (05.02.)	Differenz (Juli-Febr.)	Nachher (25.06.)	Differenz (Juli.-Juni)	Nachher (16.09.)	Differenz (Juli.-Sept.)
Richtung N ↑	6.559	5.965	- 9%	6.228	- 5%	6.605	+1%	5.757	-22%	5.809	-11%
Richtung S ↓	5.430	5.002	- 8%	5.284	- 3%	5.446	0%	4.488	-17%	5.121	-6%
<b>Gesamt</b>	<b>11.989</b>	<b>10.967</b>	<b>- 9%</b>	<b>11.512</b>	<b>-4%</b>	<b>12.051</b>	<b>+0,5%</b>	<b>10.245</b>	<b>-15%</b>	<b>10.930</b>	<b>-9%</b>
Kfz/24h Summe	Vorher (Juli)	Nachher (Sep.)	Differenz (Juli-Sept.)	Nachher (Nov.)	Differenz (Juli-Nov.)	Nachher (Juli-Febr.)	Differenz (Juli-Febr.)	Nachher (Juli-Sept.)	Differenz (Juli-Sept.)	Nachher (Juli-Sept.)	Differenz (Juli-Sept.)
<b>Summe</b>	<b>51.351</b>	<b>43.138</b>	<b>-16%</b>	<b>44.345</b>	<b>-14%</b>	<b>43.112</b>	<b>-16%</b>	<b>38.289</b>	<b>-25%</b>	<b>37.704</b>	<b>-27%</b>



# Schwerverkehrsanteil- Zählung September 2020



DTVw (16.09.20)	SV
Richtung W ←	1,3%
Richtung O →	1,6%
<b>Gesamt</b>	<b>1,4%</b>

Kfz/ 24h	DTVw (16.09.20)	SV
Richtung W ←	560	1%
Richtung O →	4.692	1,2%
<b>Gesamt</b>	<b>5.252</b>	<b>2,0%</b>

Kfz/ 24h	DTVw (16.09.20)	SV
Richtung W ←	5.931	11%
Richtung O →	3.733	16%
<b>Gesamt</b>	<b>9.664</b>	<b>13%</b>

Kfz/ 24h	DTVw (16.09.20)	SV
Richtung N ↑	5.809	10%
Richtung S ↓	5.121	8%
<b>Gesamt</b>	<b>10.930</b>	<b>9%</b>