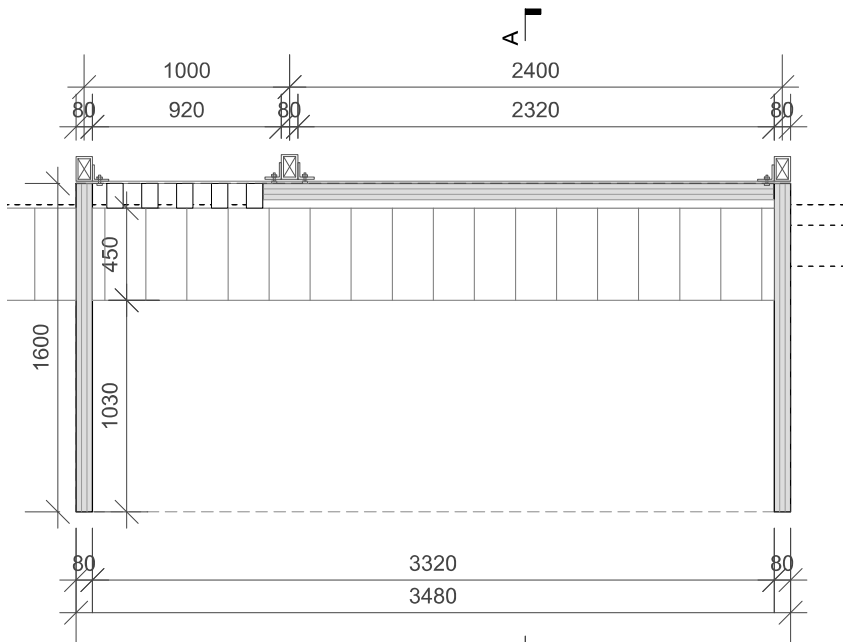
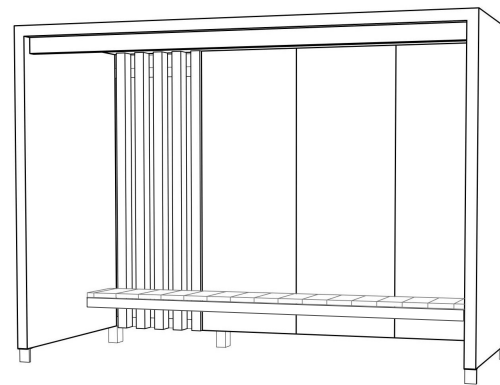


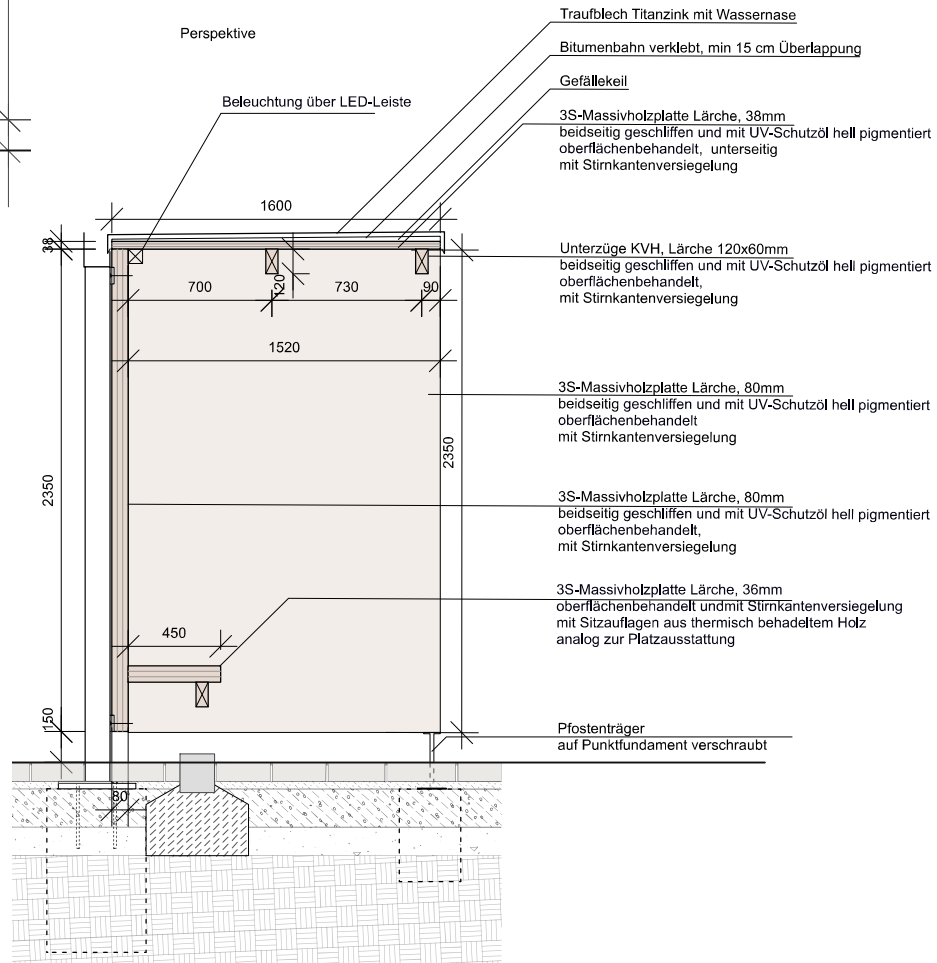
Ansicht 1 M. 1:25



Grundriss M. 1:25



Perspektive



Fassadenschnitt A-A M. 1:25

Traufblech Titanzink mit Wassernase

Bitumenbahn verklebt, min 15 cm Überlappung

Gefällekeil

3S-Massivholzplatte Lärche, 38mm  
beidseitig geschliffen und mit UV-Schutzöl hell pigmentiert  
oberflächenbehandelt, unterseitig  
mit Stirnkantenversiegelung

Unterzüge KVH, Lärche 120x60mm  
beidseitig geschliffen und mit UV-Schutzöl hell pigmentiert  
oberflächenbehandelt,  
mit Stirnkantenversiegelung

3S-Massivholzplatte Lärche, 80mm  
beidseitig geschliffen und mit UV-Schutzöl hell pigmentiert  
oberflächenbehandelt  
mit Stirnkantenversiegelung

3S-Massivholzplatte Lärche, 80mm  
beidseitig geschliffen und mit UV-Schutzöl hell pigmentiert  
oberflächenbehandelt,  
mit Stirnkantenversiegelung

3S-Massivholzplatte Lärche, 36mm  
oberflächenbehandelt und mit Stirnkantenversiegelung  
mit Sitzauflagen aus thermisch behandeltem Holz  
analog zur Platzausstattung

Pfostenträger  
auf Punktfundament verschraubt

Beleuchtung über LED-Leiste

