







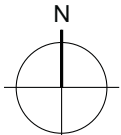


Zeichenerklärung - Auszug -

- | | | | |
|---|---|---|---|
|  | Umgrenzung der Geltungsbereiche |  | Wichtige selbstständige Wege - geplant |
|  | eingeschränktes Gewerbegebiet, durchgrünt |  | Radweg |
|  | Sonstige örtliche Hauptverkehrs- und Sammelstraßen sowie Gemeindeverbindungsstraßen |  | Vorkehrungen (z.B. Wall/Wand bzw. passiver Lärmschutz) zum Schutz gegen schädliche Umwelteinwirkungen i.S.d. Bundesimmissionsschutzgesetzes |
|  | Mögliche Verkehrsschließung der gewerblichen Baufläche | | |

Stadt Erlangen Amt für Stadtentwicklung und Stadtplanung		 o.M.
611.3 / Baudler/ Molea	Erlangen, den 12.01.2015	