

Mitteilung zur Kenntnis

Geschäftszeichen:
II/WA

Verantwortliche/r:
Abt. Wirtschaftsförderung und Arbeit

Vorlagennummer:
II/155/2012

Unternehmensbefragung 2011

Beratungsfolge	Termin	Ö/N	Vorlagenart	Abstimmung
Haupt-, Finanz- und Personalaus- schuss	09.05.2012	Ö	Kenntnisnahme	zur Kenntnis genommen

Beteiligte Dienststellen

I. Kenntnisnahme

Der Bericht der Verwaltung dient zur Kenntnis.

II. Sachbericht

Das Wirtschaftsreferat führte im September 2011 eine Unternehmensbefragung durch. Hierüber wurde im Haupt-, Finanz- und Personalausschuss am 29.02.2012 berichtet. Dabei wurde von Ausschussmitgliedern der Wunsch geäußert, ergänzend auch eine Auswertung nach Branchen durchzuführen, soweit stärkere Abweichungen von den durchschnittlichen Ergebnissen vorliegen.

In die Gesamtauswertung flossen die Antworten von 195 Firmen ein. Für die detailliertere Auswertung wurden die Bereiche Dienstleistungen (91 Firmen), Handwerk (41), Produktion (29) sowie Forschung und Entwicklung (20) einbezogen. Dies waren 181 von 195 antwortenden Firmen (92,8 %).

Die branchenbezogene Auswertung erfolgt zum Thema „**Zufriedenheit mit den Standortfaktoren**“. In die Auswertung wurden nur diese Firmen einbezogen, die die jeweiligen Standortfaktoren als wichtig oder sehr wichtig ansahen.

Insgesamt kann festgestellt werden, dass es nur wenige branchenbezogene Abweichungen von den Durchschnittswerten gab. Die Abweichungen lagen häufiger zwischen den Kategorien „sehr zufrieden“ und „zufrieden“ bzw. „weniger zufrieden“ und „unzufrieden“. Bei „keine Äußerung“ gab es teilweise erhebliche Abweichungen von den Durchschnittswerten.

Arbeitsmarkt

Im Durchschnitt aller Firmen waren 43,1 % mit dem **Angebot an Facharbeitern** sehr zufrieden oder zufrieden. Mit 64,3 % lag der Bereich Forschung und Entwicklung deutlich über dem Durchschnitt. Beim Handwerk waren nur 30,5 % sehr zufrieden oder zufrieden.

Mit dem **Angebot an Führungskräften** zeigten sich wiederum das Handwerk sowie der Dienstleistungsbereich weniger zufrieden bzw. unzufrieden als der Durchschnitt der Gesamtfirmen.

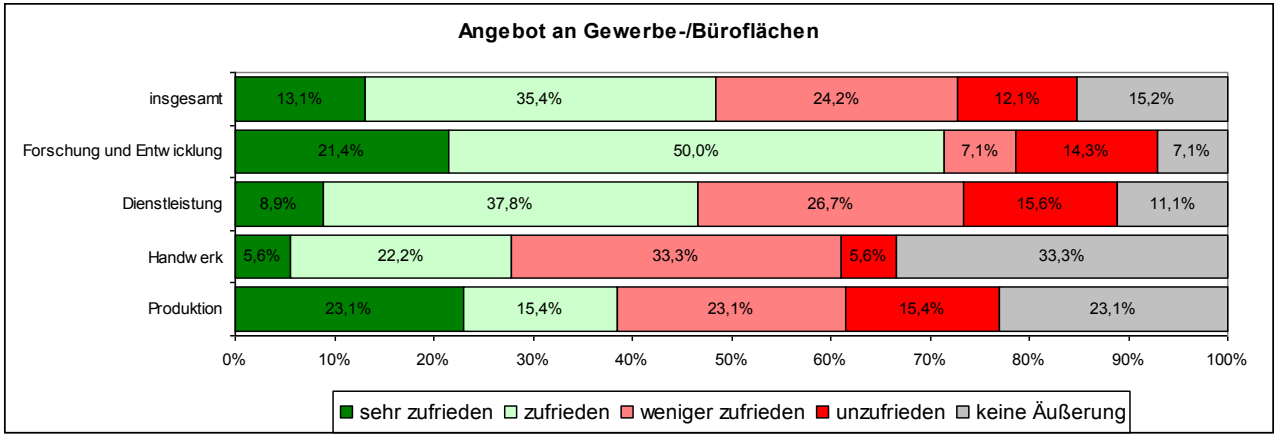
Beim **Lohn- und Gehaltsniveau** lag der Durchschnitt der Zufriedenheit bei 56,6 %. Lediglich der Dienstleistungsbereich lag mit 47,4 % deutlich darunter. Dieser stellte mit 57 Firmen rund 44 % der bei dieser Frage 129 einbezogenen Firmen dar.

Immobiliensituation

Das **Angebot an Gewerbe-/Büroflächen** war für 99 von insgesamt 195 Firmen sehr wichtig oder wichtig. Im Durchschnitt dieser 99 Firmen zeigten sich 48,5 % mit dem Angebot sehr zufrieden oder zufrieden. 36,3 % waren weniger zufrieden oder unzufrieden und 15,2 % äußerten sich nicht. 42,3 % der Dienstleister waren mit dem Angebot weniger zufrieden oder unzufrieden. 46,7 % waren sehr zufrieden oder zufrieden, 11,1 % äußerten sich nicht.

Das Handwerk war unterdurchschnittlich zufrieden/sehr zufrieden. Allerdings war hier der Anteil der Firmen, die sich nicht äußerten, mit 33,3 % mehr als doppelt so hoch wie im Durchschnitt.

Abbildung 1: Zufriedenheit mit dem Angebot an Gewerbe-/Büroflächen

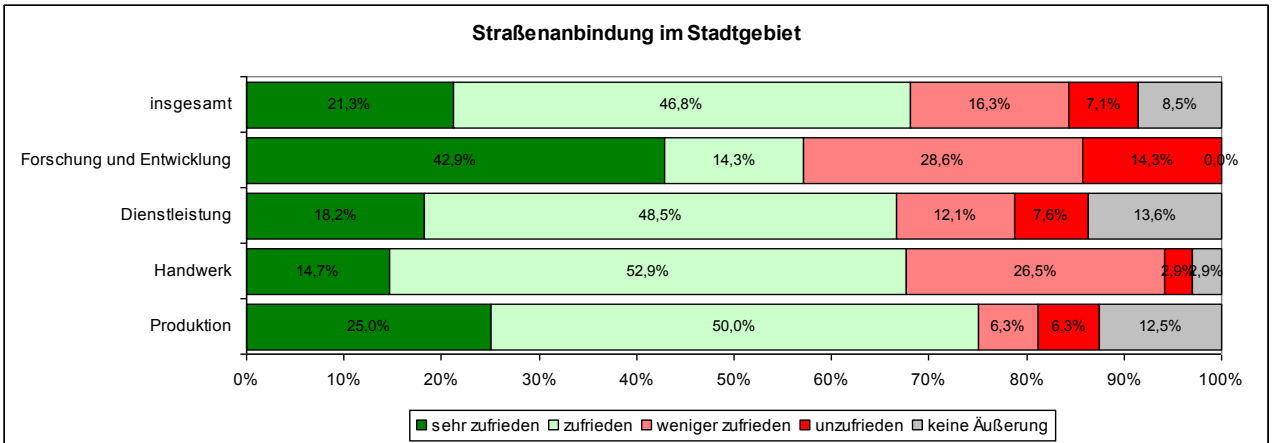


Bei den **Grundstückspreisen und Gewerbemieten** zeigten sich Forschung und Entwicklung sowie Dienstleistung deutlich zufriedener als der Durchschnitt. Weniger zufrieden war vor allem der Produktionsbereich.

Verkehr

Hier lag lediglich im Bereich Forschung und Entwicklung (14 Firmen) die Zufriedenheit deutlich unter dem Durchschnitt. Dabei spielt sicherlich eine Rolle, dass diese Firmen überwiegend am Stadtrand angesiedelt sind.

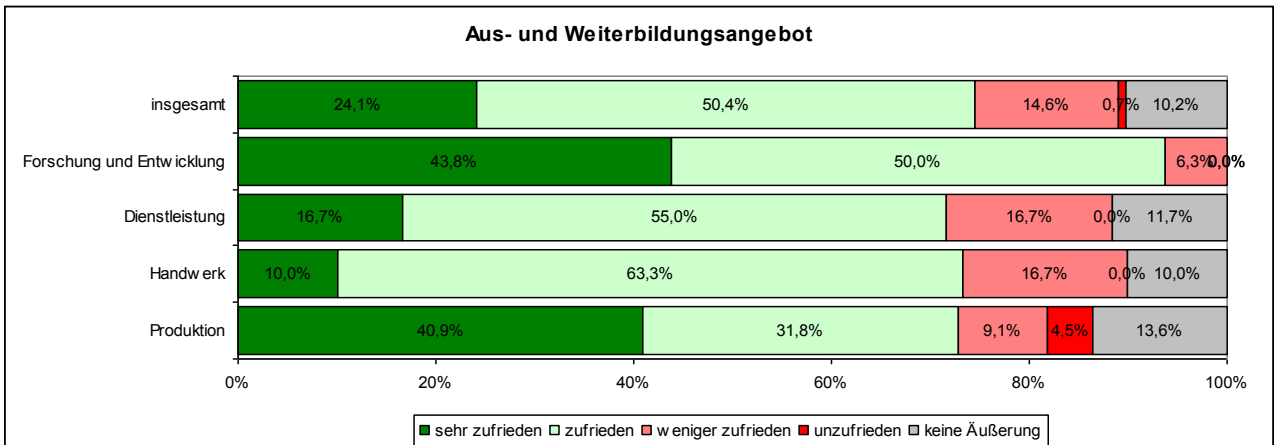
Abbildung 2: Zufriedenheit mit der Straßenanbindung im Stadtgebiet



Weiche Standortfaktoren

Mit dem **Aus- und Weiterbildungsangebot** zeigten sich in allen Branchen über 70 % „sehr zufrieden“ oder „zufrieden“.

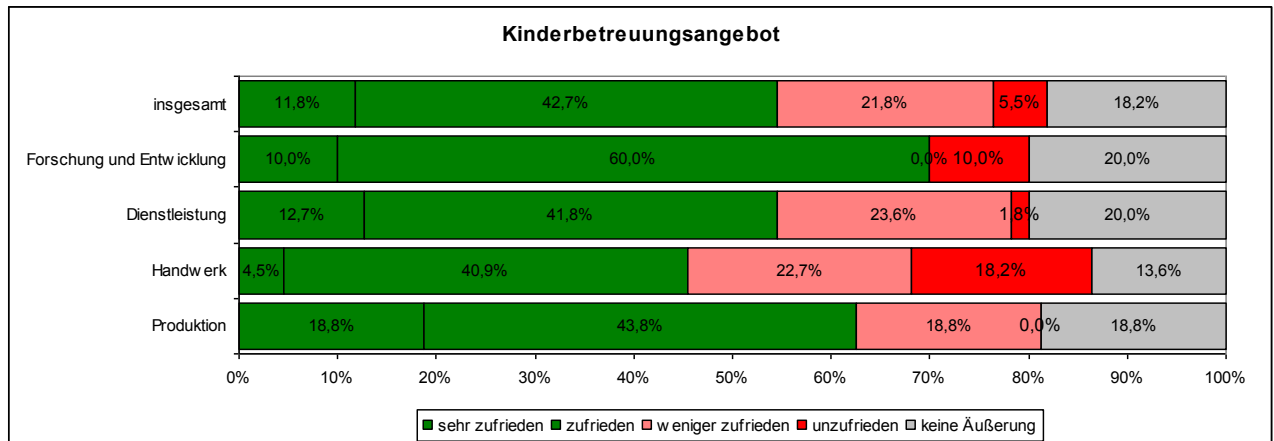
Abbildung 3: Zufriedenheit mit dem Aus- und Weiterbildungsangebot



Das Thema **Kinderbetreuungsangebot** war für 110 Firmen (56,4 %) sehr wichtig oder wichtig. Im

Durchschnitt waren 54,5 % dieser Firmen sehr zufrieden oder zufrieden mit dem Angebot; 18,2 % äußerten sich nicht zu ihrer Einschätzung.

Abbildung 4: Zufriedenheit mit dem Kinderbetreuungsangebot



Anlagen:
Gesamtübersicht „Zufriedenheit mit den Standortfaktoren in Prozent“, ohne Branchenunterscheidung

III. Behandlung im Gremium

Beratung im Haupt-, Finanz- und Personalausschuss am 09.05.2012

Ergebnis/Beschluss:

Der Bericht der Verwaltung dient zur Kenntnis.

gez. Aßmus
 Vorsitzende/r

gez. Beugel
 Berichterstatter/in

IV. Zur Aufnahme in die Sitzungsniederschrift

V. Zum Vorgang