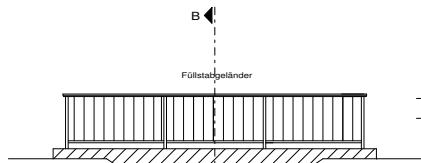
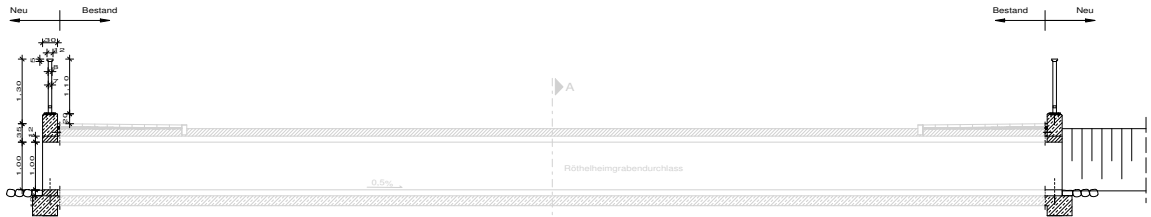


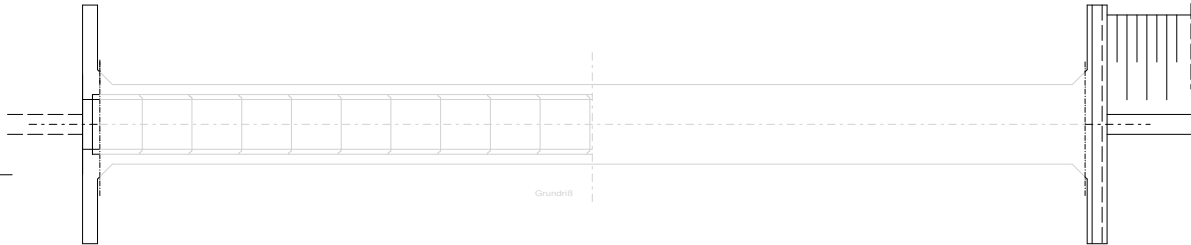
Schnitt A-A



Ansicht B-B



Längsschnitt B-B



Grundriß

Nr.		Art der Änderung		Datum		Name																													
CAD-DAT: C:\Users\schmitt\OneDrive\Documents\AutoCAD\DWG\Koch\Rötzelheimdurchlass im Zuge der Gebbertstraße_WB3_Planen_1.dwg																																			
Projekt-Nr.:		Datum		Name																															
bearbeitet																																			
gezeichnet																																			
geprüft																																			
Stadt Erlangen - TIEFBAUAMT -				<table border="1"> <tr> <td colspan="2">Anlage:</td> <td colspan="2"></td> </tr> <tr> <td colspan="2">Plan-Nr.:</td> <td colspan="2"></td> </tr> <tr> <td colspan="2">Blatt-Nr.:</td> <td colspan="2"></td> </tr> </table>		Anlage:				Plan-Nr.:				Blatt-Nr.:				<table border="1"> <tr> <td colspan="2">Datum</td> <td colspan="2">Name</td> </tr> <tr> <td colspan="2">bearbeitet</td> <td colspan="2">Koch</td> </tr> <tr> <td colspan="2">gezeichnet</td> <td colspan="2">Röckel</td> </tr> <tr> <td colspan="2">geprüft</td> <td colspan="2"></td> </tr> </table>		Datum		Name		bearbeitet		Koch		gezeichnet		Röckel		geprüft			
Anlage:																																			
Plan-Nr.:																																			
Blatt-Nr.:																																			
Datum		Name																																	
bearbeitet		Koch																																	
gezeichnet		Röckel																																	
geprüft																																			
Rötzelheimgraben- durchlass im Zuge der Gebbertstraße				Längsschnitte		Maßstab 1:50																													
STRASSENBAU Sachgebietsleiter																																			
Erlangen, den																																			
TIEFBAUAMT Amtsleiter				REFERAT VI																															
Erlangen, den				Erlangen, den																															